



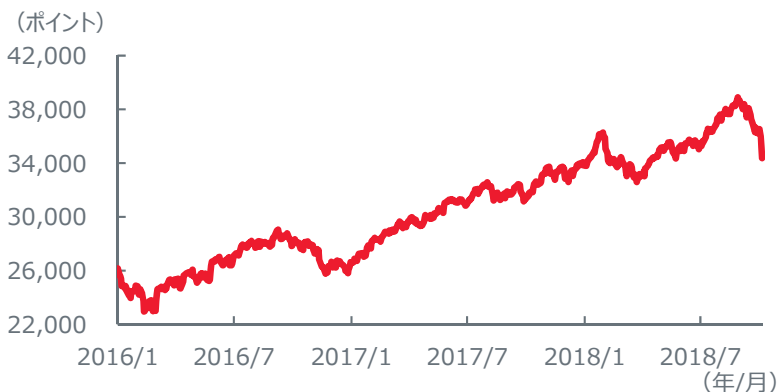
India Weekly

2018年10月9日



(対象期間：2018/10/1～10/5)

【株式市場】SENSEX指数の推移 (2016年1月1日～2018年10月5日)

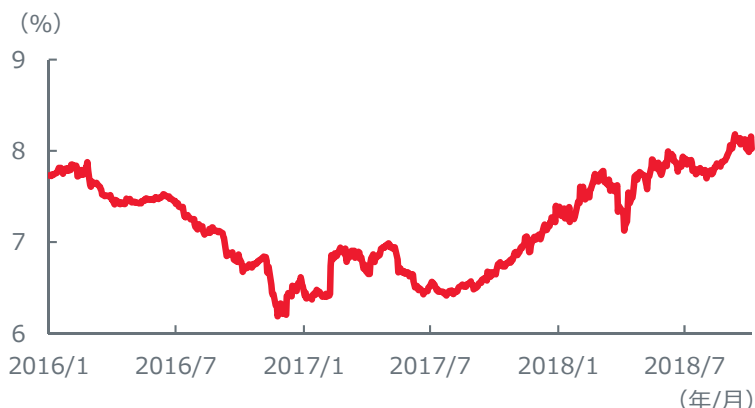


【株式市場】

週初は、インド準備銀行（中央銀行、RBI）が流動性供給のため国債買い入れオペを行うと発表したことを受けてインド株式市場は上昇しました。しかし、その後原油高や米国金利上昇、RBIにより政策スタンスが中立から「調整された引き締め」へ変更されたことなどが嫌気されて、週末まで売りが膨らむ展開となり、週間では下落しました。

2018/9/28	2018/10/5	変化率
36,227.14	34,376.99	-5.11%

【債券市場】インド本国通貨建て10年国債利回りの推移 (2016年1月1日～2018年10月5日)

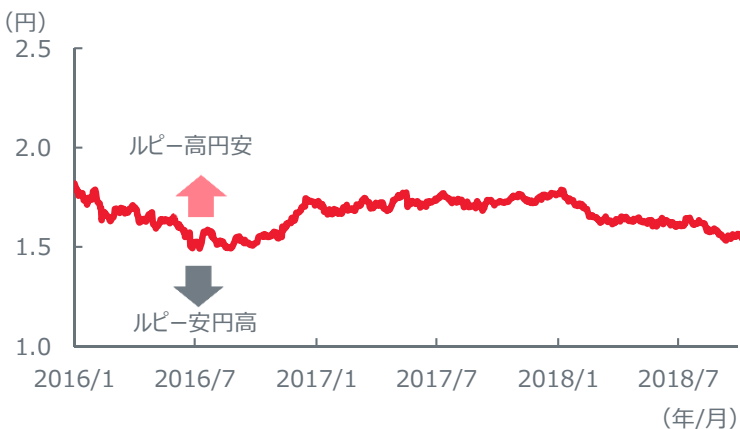


【債券市場】

前週末の政府の国債発行計画の下方修正や週初に発表された追加の国債買い入れオペが好感されて、週初は10年国債利回りは低下しました（価格は上昇）。週半ばは原油高やルピー安で投資家心理が再び悪化し、5日に利上げが行われるとの警戒感もあって利回りは上昇しましたが、市場予想に反して政策金利が据え置かれると、10年国債利回りは急低下し、週間では変わらずとなりました。

2018/9/28	2018/10/5	変化幅
8.025	8.025	+0.000

【為替市場】インドルピーの対円レートの推移 (2016年1月1日～2018年10月5日)



【為替市場】

原油高や米国金利の上昇が嫌気されたほか、RBIが政策金利を予想外に据え置いたこともあってルピーは対米ドルで下落しました。一方、円も対米ドルで下落しましたが、小幅な下落だったことから、対円でも下落となりました。

2018/9/28	2018/10/5	変化率
1.565	1.542	-1.45%

出所：グラフおよび表はBloomberg L.P.のデータに基づきイーストスプリング・インベストメンツ作成。

<当資料に関してご留意いただきたい事項> ※当資料は、イーストスプリング・インベストメンツ株式会社が、情報提供を目的として作成した資料であり、金融商品取引法に基づく開示資料ではありません。また、特定の金融商品の勧誘・販売等を目的とした販売用資料ではありません。※当資料は、信頼できると判断された情報等をもとに作成していますが、必ずしもその正確性、完全性を保証するものではありません。※当資料の内容は作成日時時点のものであり、当社の見解および予想に基づく将来の見通しが含まれることがありますが、将来予告なく変更されることがあります。また、将来の市場環境の変動等を保証するものではありません。※当資料で使用しているグラフ、パフォーマンス等は参考データをご提供する目的で作成したものです。数値等の内容は過去の実績や将来の予測を示したものであり、将来の運用成果を保証するものではありません。※当社による事前の書面による同意無く、本資料の全部またはその一部を複製・転用並びに配布することはご遠慮ください。

イーストスプリング・インベストメンツ株式会社

金融商品取引業者 関東財務局長（金商）第379号／加入協会 一般社団法人投資信託協会、一般社団法人日本投資顧問業協会

英国ブルーデンシャルは、イーストスプリング・インベストメンツ株式会社の最終親会社です。最終親会社およびそのグループ会社は主に米国で事業を展開しているブルーデンシャル・フィナンシャル社とは関係がありません。