

# Indonesia Weekly

2026年6月1日 (対象期間: 2026/5/25~2026/5/29)



A Prudential plc (UK) company

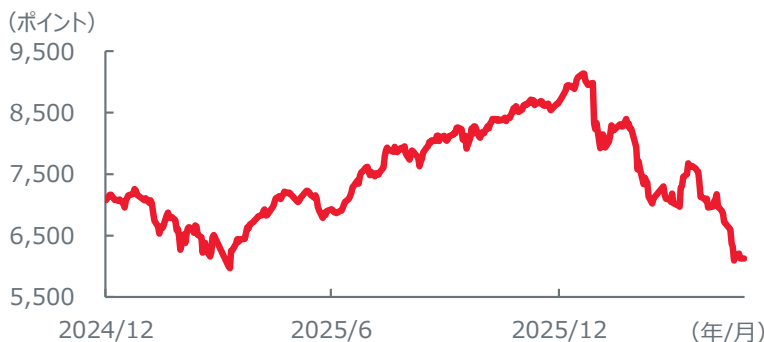
## [マーケット振り返り]

株式市場は、MSCI指数から除外されたことを受け前週に下落した銘柄を中心に反発した一方、銀行株などが下落したことなどから、前週末比で小幅下落となりました。

債券市場では、米国とイランの停戦延長やホルムズ海峡の通航再開を巡る協議の進展期待から原油価格が下落し、週初には世界的に国債利回りが低下（価格は上昇）しました。インドネシア10年国債利回りもその流れを受け、前週末比で低下しました。

為替市場では、原油価格が下落するなかでもルピアの下落は止まらず、一時最安値を更新し、前週末比でルピアは対米ドル、対円で下落しました。

## 【株式市場】 ジャカルタ総合指数の推移 (2024年12月30日~2026年5月29日)



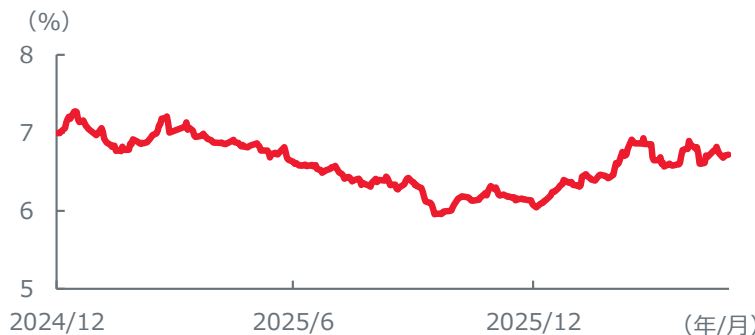
前週

2026/5/22	2026/5/29	変化率
6,162.05	6,127.38	-0.56%

年初来

2025/12/30	2026/5/29	変化率
8,646.94	6,127.38	-29.14%

## 【債券市場】 インドネシア本国通貨建て10年国債利回りの推移 (2024年12月31日~2026年5月29日)



前週

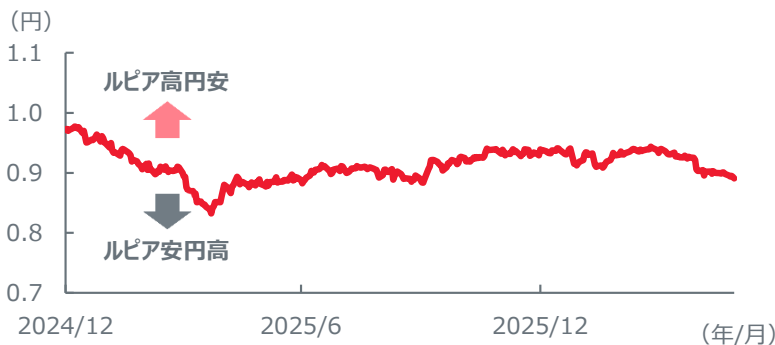
2026/5/22	2026/5/29	変化幅
6.737	6.720	-0.017

年初来

2025/12/31	2026/5/29	変化幅
6.070	6.720	+0.650

## 【為替市場】 インドネシアルピアの対円レート\*の推移 (2024年12月31日~2026年5月29日)

\*100インドネシアルピアの対円レート



前週

2026/5/22	2026/5/29	変化率
0.8982	0.8908	-0.82%

年初来

2025/12/31	2026/5/29	変化率
0.9390	0.8908	-5.13%

出所: グラフおよび表はBloomberg L.P.のデータに基づきイーストスプリング・インベストメンツ作成。

<当資料に関してご留意いただきたい事項> ※当資料は、イーストスプリング・インベストメンツ株式会社が、情報提供を目的として作成した資料であり、金融商品取引法に基づく開示資料ではありません。また、特定の金融商品の勧誘・販売等を目的とした販売用資料ではありません。※当資料は、信頼できると判断された情報等をもとに作成していますが、必ずしもその正確性、完全性を保証するものではありません。※当資料の内容は作成日時点のものであり、当社の見解および予想に基づく将来の見通しが含まれることがありますが、将来予告なく変更されることがあります。また、将来の市場環境の変動等を保証するものではありません。※当資料で使用しているグラフ、パフォーマンス等は参考データをご提供する目的で作成したものです。数値等の内容は過去の実績や将来の予測を示したものであり、将来の運用成果を保証するものではありません。※当社による事前の書面による同意無く、当資料の全部またはその一部を複製・転用並びに配布することはご遠慮ください。

イーストスプリング・インベストメンツ株式会社

金融商品取引業者 関東財務局長 (金商) 第379号 / 加入協会 一般社団法人資産運用業協会

英国プルデンシャル社は、イーストスプリング・インベストメンツ株式会社の最終親会社です。最終親会社およびそのグループ会社は主に米国で事業を展開しているプルデンシャル・ファイナンシャル社、および英国のM&Gの子会社であるプルデンシャル・アシュアランス社とは関係がありません。