

# Indonesia Weekly

2026年4月6日 (対象期間: 2026/3/30~2026/4/3)



A Prudential plc (UK) company

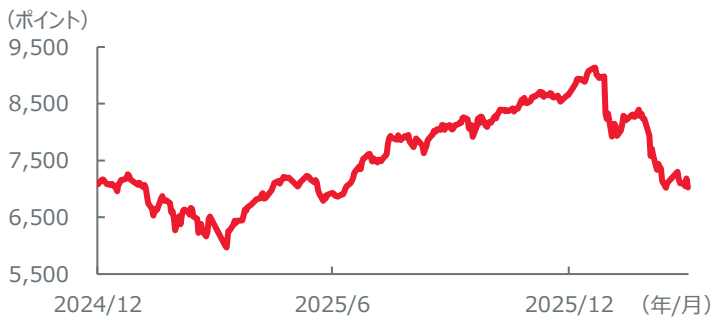
## [マーケット振り返り]

株式市場は、中東情勢の先行きに対する不透明感が強まり原油価格が高止まりする中、引き続きインドネシア財政への懸念等を背景に銀行、素材、再生可能エネルギー関連銘柄などが売られ、前週末比で下落しました。

債券市場では、中東紛争の早期解決期待やブラボウォ政権が財政負担軽減のため、無償給食プログラムの提供日数を縮小する方針を発表したことが好感されたことなどから、インドネシア10年国債利回りは前週末比で低下（価格は上昇）しました。

為替市場では、週半ばに中東紛争の早期解決期待から米ドルが下落したものの、新たな攻撃を今後計画しているとの4月1日の米トランプ大統領による演説を受けて再び米ドルが買われる展開となりました。ルピアは対米ドル、対円ともに小幅に下落しました。

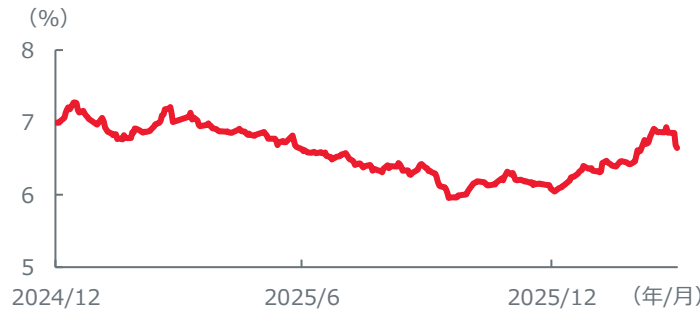
## [株式市場] ジャカルタ総合指数の推移 (2024年12月30日~2026年4月2日)



2026/3/27	2026/4/2	変化率
7,097.06	7,026.78	-0.99%
年初来		
2025/12/30	2026/4/2	変化率
8,646.94	7,026.78	-18.74%

※4月3日は祝日のため休場。

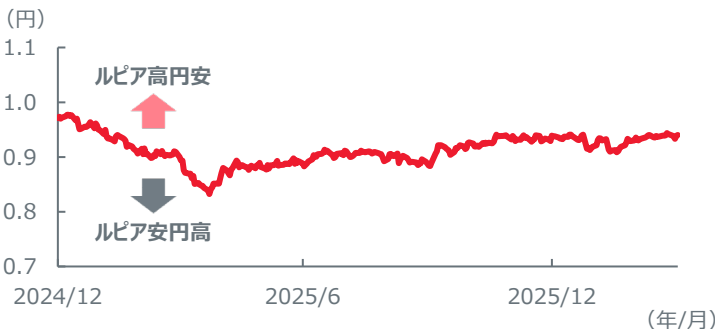
## [債券市場] インドネシア自国通貨建て10年国債利回りの推移 (2024年12月31日~2026年4月2日)



2026/3/27	2026/4/2	変化幅
6.858	6.648	-0.210
年初来		
2025/12/31	2026/4/2	変化幅
6.070	6.648	+0.578

※4月3日は祝日のため休場。

## [為替市場] インドネシアルピアの対円レート\*の推移 (2024年12月31日~2026年4月3日) \*100インドネシアルピアの対円レート



2026/3/27	2026/4/3	変化率
0.9418	0.9399	-0.20%
年初来		
2025/12/31	2026/4/3	変化率
0.9390	0.9399	+0.10%

出所: グラフおよび表はBloomberg L.P.のデータに基づきイーストスプリング・インベストメンツ作成。

<当資料に関してご留意いただきたい事項> ※当資料は、イーストスプリング・インベストメンツ株式会社が、情報提供を目的として作成した資料であり、金融商品取引法に基づく開示資料ではありません。また、特定の金融商品の勧誘・販売等を目的とした販売用資料ではありません。※当資料は、信頼できると判断された情報等をもとに作成していますが、必ずしもその正確性、完全性を保証するものではありません。※当資料の内容は作成日時点のものであり、当社の見解および予想に基づく将来の見通しが含まれることがありますが、将来予告なく変更されることがあります。また、将来の市場環境の変動等を保証するものではありません。※当資料で使用しているグラフ、パフォーマンス等は参考データをご提供する目的で作成したものです。数値等の内容は過去の実績や将来の予測を示したものであり、将来の運用成果を保証するものではありません。※当社による事前の書面による同意無く、当資料の全部またはその一部を複製・転用並びに配布することはご遠慮ください。

### イーストスプリング・インベストメンツ株式会社

金融商品取引業者 関東財務局長 (金商) 第379号 / 加入協会 一般社団法人資産運用業協会

英国プルーデンシャル社は、イーストスプリング・インベストメンツ株式会社の最終親会社です。最終親会社およびそのグループ会社は主に米国で事業を展開しているプルーデンシャル・ファイナンシャル社、および英国のM&G社の子会社であるプルーデンシャル・アシュアランス社とは関係がありません。